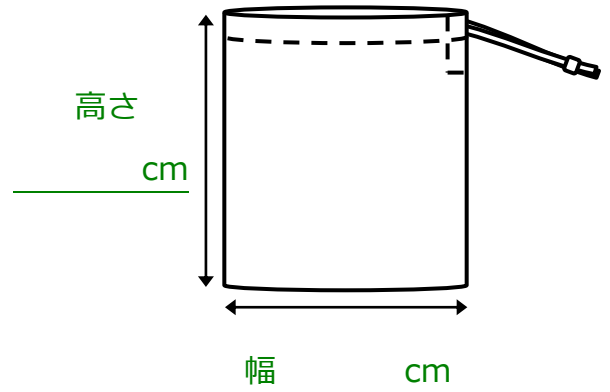


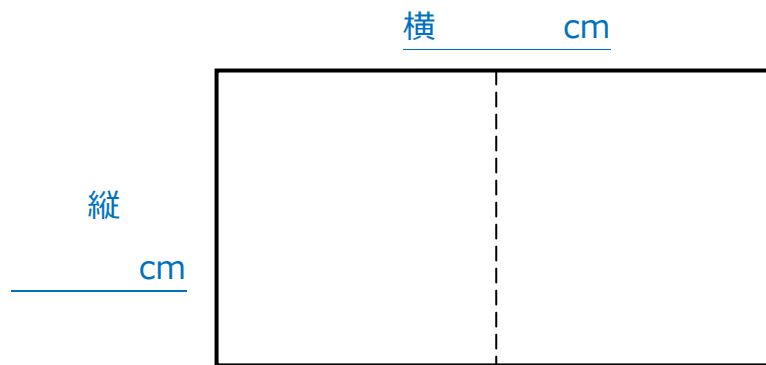
裏地なしの巾着 マチなし・ひも片側

- ひもの通し口は片側にしか作れませんが、手縫いでも簡単に作れる巾着です。
- 横長に布を裁つので、柄に天地があってもはぎ合わせずに作ることができます。

作りたい巾着の寸法を記入



必要な布の計算



$$\text{高さ } \underline{\hspace{2cm}} \text{ cm} + \text{縫代 } 4\text{cm} = \text{縦 } \underline{\hspace{2cm}} \text{ cm}$$

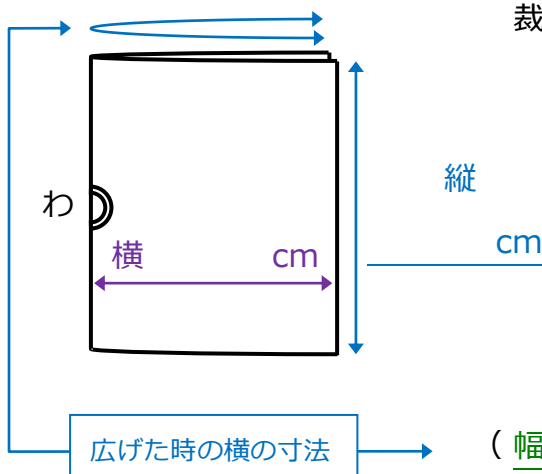
$$(\text{幅 } \underline{\hspace{2cm}} \text{ cm} \times 2) + \text{縫代 } 2\text{cm} = \text{横 } \underline{\hspace{2cm}} \text{ cm}$$

$$(\text{幅 } \underline{\hspace{2cm}} \text{ cm} \times 2) + 20\text{cm} = \text{ひも } \underline{\hspace{2cm}} \text{ cm}$$

※ ひもの長さは用途によって調整する。

わにして裁つ場合

「わ」とは布を2つに折り畳んだ際の折山の部分です。わにして裁った布を広げると、上の寸法になります。



$$\text{高さ } \underline{\hspace{2cm}} \text{ cm} + \text{縫代 } 4\text{cm} = \text{縦 } \underline{\hspace{2cm}} \text{ cm}$$

$$\text{幅 } \underline{\hspace{2cm}} \text{ cm} + \text{縫代 } 1\text{cm} = \text{横 } \underline{\hspace{2cm}} \text{ cm}$$

$$(\text{幅 } \underline{\hspace{2cm}} \text{ cm} \times 2) + 20\text{cm} = \text{ひも } \underline{\hspace{2cm}} \text{ cm}$$

※ ひもの長さは用途によって調整する。

$$(\text{幅 } \underline{\hspace{2cm}} \text{ cm} \times 2) + \text{縫代 } 2\text{cm} = \text{横 } \underline{\hspace{2cm}} \text{ cm}$$